BEZPEČNOSTNÍ INFORMACE - VÝSTRAHA: NENECHÁVEJTE V DOSAHU DĚTÍ

- Zapalovač nezapalujte v blízkosti obličeje nebo oděvu!
- Obsahuje hořlavý plyn pod stálým tlakem.
- Nevystavujte teplotám vaším než 50°C ani delšímu slunečnímu svitu!
- Nepropichujte ani nevhazujte do ohně!
- Přesvědčte se, že zapalovač po použití dále nehoří!
- Nenechávejte plamen hořet déle než 10 sekund!

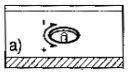

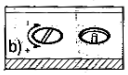

Nastavení plamene/obrázek a) nebo b)
Regulační šroub na spodu zapalovače.
Větší plamen – otočit doleva
Menší plamen – otočit doprava

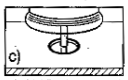

Plnění zapalovače plynem/obrázek c)
Dbejte prosím pokynů, které jsou uvedeny na doplňovací nádobě s plynem. Pro doplnění nasaďte trysku plynové lahve svisle na ventil nacházející se na dně zapalovače. Doplňovací nádobu stiskněte na dobu asi 3 vteřin. Pro maximální naplnění tento postup opakujte 3 – 4 krát. Vyčkejte prosím ca 1 minutu, než zapalovač po naplnění zapálíte. Při plnění dbejte na to, aby se v blízkosti nevyskytoval otevřený plamen nebo hořící cigareta.

Záruka
Srdečně blahopřejeme ke koupi tohoto nového zapalovače. Rozhodli jste se pro produkt vysoké kvality a prvotřídního zpracování. Naše zapalovače jsou pečlivě kontrolovány a jsou proto dodávány v bezchybném stavu. Proto držíme na každý zapalovač plnou záruku v trvání 2 let od data koupení. Tato záruka však nekryje poškození pádem, očekávané časové opotřebení. Chraňte povrch zapalovače proti odření mincemi, klíčem apod. Máte-li důvod k reklamaci, obraťte se laskavě na svého prodejce zapalovače.

Jméno.....

Ulice.....

PSČ, město.....

Datum prodeje.....

Razítko obchodníka, podpis

BEZPEČNOSTNÍ INFORMACE - VÝSTRAHA: NENECHÁVEJTE V DOSAHU DĚTÍ

- Zapalovač nezapalujte v blízkosti obličeje nebo oděvu!
- Obsahuje hořlavý plyn pod stálým tlakem.
- Nevystavujte teplotám vaším než 50°C ani delšímu slunečnímu svitu!
- Nepropichujte ani nevhazujte do ohně!
- Přesvědčte se, že zapalovač po použití dále nehoří!
- Nenechávejte plamen hořet déle než 10 sekund!

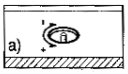

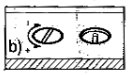

Nastavení plamene/obrázek a) nebo b)
Regulační šroub na spodu zapalovače.
Větší plamen – otočit doleva
Menší plamen – otočit doprava

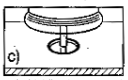

Plnění zapalovače plynem/obrázek c)
Dbejte prosím pokynů, které jsou uvedeny na doplňovací nádobě s plynem. Pro doplnění nasaďte trysku plynové lahve svisle na ventil nacházející se na dně zapalovače. Doplňovací nádobu stiskněte na dobu asi 3 vteřin. Pro maximální naplnění tento postup opakujte 3 – 4 krát. Vyčkejte prosím ca 1 minutu, než zapalovač po naplnění zapálíte. Při plnění dbejte na to, aby se v blízkosti nevyskytoval otevřený plamen nebo hořící cigareta.

Záruka
Srdečně blahopřejeme ke koupi tohoto nového zapalovače. Rozhodli jste se pro produkt vysoké kvality a prvotřídního zpracování. Naše zapalovače jsou pečlivě kontrolovány a jsou proto dodávány v bezchybném stavu. Proto držíme na každý zapalovač plnou záruku v trvání 2 let od data koupení. Tato záruka však nekryje poškození pádem, očekávané časové opotřebení. Chraňte povrch zapalovače proti odření mincemi, klíčem apod. Máte-li důvod k reklamaci, obraťte se laskavě na svého prodejce zapalovače.

Jméno.....

Ulice.....

PSČ, město.....

Datum prodeje.....

Razítko obchodníka, podpis